

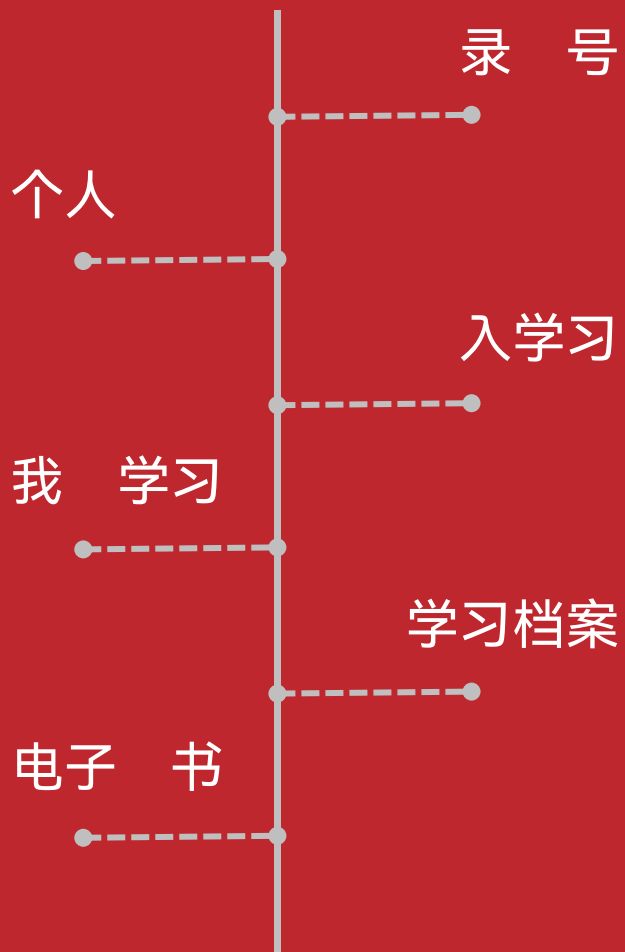


中国教育技术部网络学院

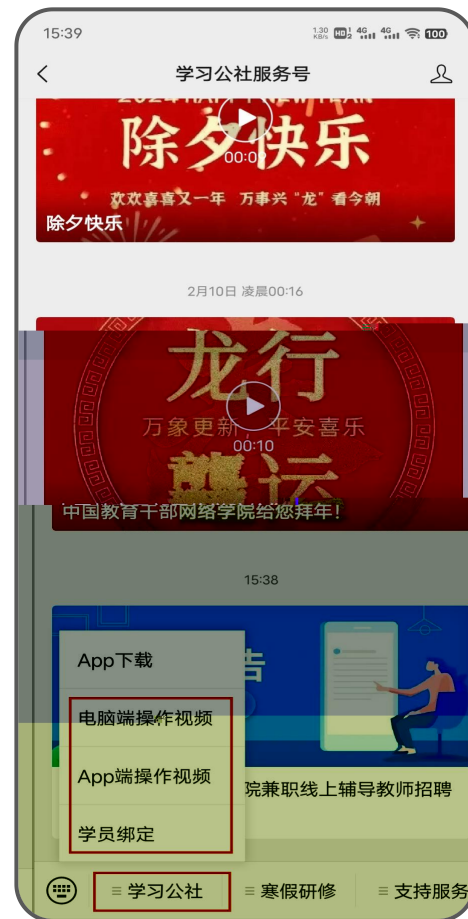
China E-learning Academy of Education Leadership And Administration

# 九 大 电 脑 端 操 作 手 册

# 录



关注 学习公 服务号



手机扫描上图二 关注 学习公 服务号 关注后即可查 电  
和App 操作 完成学员 定后 可以接收培 提

# 录号

在浏览器中打开中国干部教育 [www.enaedu.cn](http://www.enaedu.cn) 免费注册 点击进入登录  
可择密码登录 输入手机号和密码 初始密码 教学计划 也可择手机快捷登录 输入  
手机号和短信 如果报手机号及时告本单位培训员 平台 人修改



# 录号忘密

录时发现忘密 可点击 **手机快捷登录** 手机号和信 方式 录 也可以点击 **忘密**  
根据 提 已注册手机号或 已定 密  
本人手机号已 停用无法接收 信 客服 协助修改密 录



# 个人

登录后，进入个人空间，点击头像右侧的**个人信息**，可查看或修改个人信息。**基本信息**可以修改姓名、**工作信息**可修改单位、**安全**可更换手机号、**密**



登录后，右侧是**客服**栏，可在**咨询客服**或**留(%)客服(%)**。



点击 **我** 查 列 点击所学习 右侧 **入学习** 入班 次 入班 按 求完  
善个人信息 填写完成后 择 **保存并** **完善** 或 **保存并开始学习** 右上 显 培 倒 时  
点击 **方案** **划** 下方 **教学** **划** 查 培 学习任务 核 标准 信息

我的空间


网络培训

我的项目

网络培训

▶ 进入学习

▶ 学习结束



# 我 学习 作业 修成果

点击 我 学习 作业 修成果 入作业 修成果 上方显 核 求和已完成数 点击  
作 入撰写 查 作 求 按 求完成后 提交  
作业 修成果 建 在电 本地 完成后 再用电 录 用 件格式提交

我的研修成果

未提交 已提交

要求完成: 1个 已完成: 0个

研修成果标题	操作
网络培训作业/研修成果	作答

每页显示 20 条 共 1 条

1 作业/研修成果 | 本大题共有1小题, 总分为100.0分

1 题目: 请按照实际页面显示的要求完成作答。

答案: 文本形式 视频形式

建议在电脑本地作答后, 点击图标以文件格式上传。

在文本框输入内容

分值: 100分

做完后务必点击提交。

# 学习档案

在班 教学服务 下点击 **学习档案** 可查 总成 各环 完成情况和下 学习档案 学习档案也可以  
在 **我** 点击 右侧 **学习档案** 快  
此处为实时学习情况 与 理员发布数据不同 理员导出数据截止到前一天 点 以 显 为  
准

### 学习档案

打印档案二维码 查看电子证书

提示：请在打印页面设置中，取消页眉、页脚的显示，选择全部页码。因各个浏览器打印设置的方法不同，建议“导出WORD”到本地进行打印。

打印 导出word

**总分：55**

个人信息

用户名		姓名	试用试用	性别	女
手机号	-	办公电话	-	电子邮箱	1@qq.com
学习卡号					
工作单位					

### 我的空间

正在进行的项目 已结束的项目

**我的项目**

课程笔记  
学习成果  
我的日志

**01 网络培训**

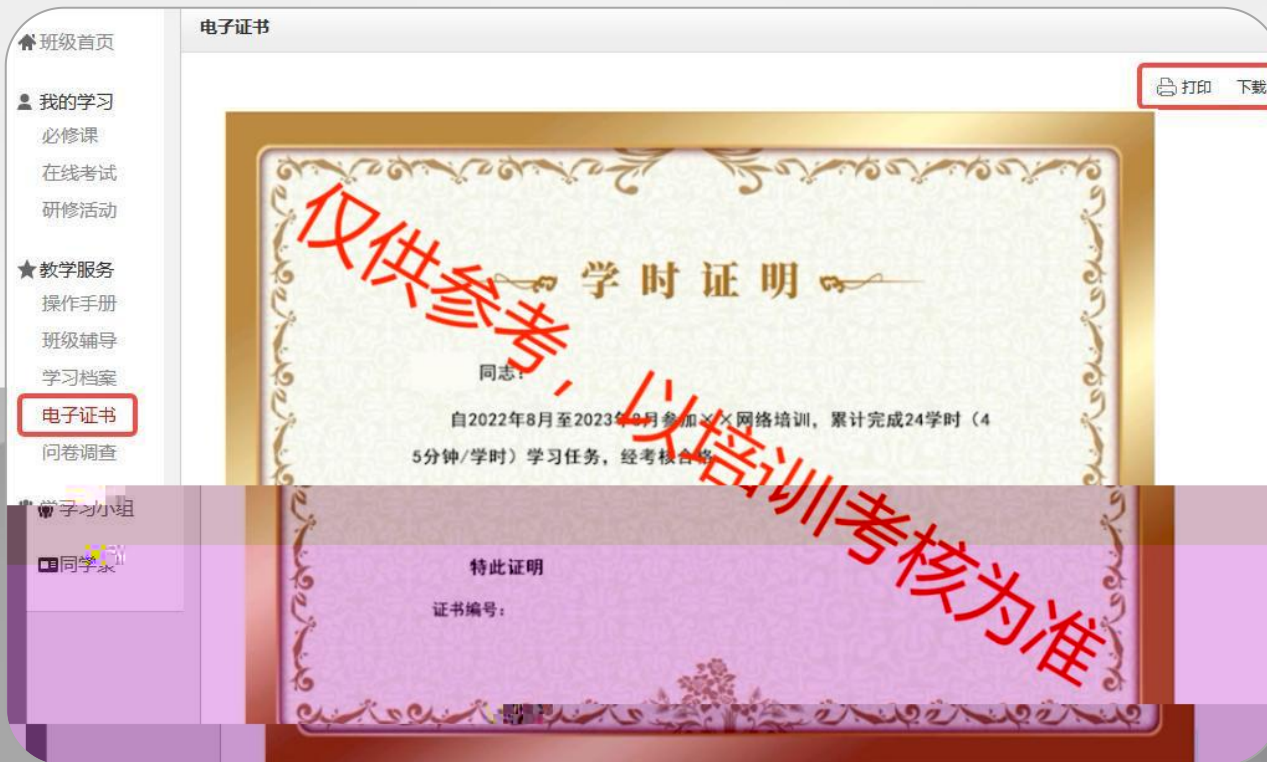
班级名称：网络培训班

起止时间：2024.03.01-2024.03.31 学习卡号：\_\_\_\_\_

▶ 进入学习

▶ **学习档案**


在班 教学服务 下点击 **电子 书** 可以打印下 学时 明  
如果 **电子 书** 处显 **您未 到 核 求 暂时不 打印学时 明** 您再次查 教学 划和学习档案  
查 是否有未 到 核 求 环 到 求后方可打印下 书  
**合理安排时 完成学习任务 每张 书均对应有唯一 书 号可 溯源 查 切勿修改他人 书 用**





中国教育干部网络学院

China E-learning Academy For Education Leadership And Administration



服务热